

5^E ÉDITION

Projection de l'indice de littératie au Québec en 2022

ÉVÉNEMENT

AlphaRéussite

Le 8 septembre 2022



Événement
virtuel gratuit

 Fondation pour
l'alphabétisation

PROJECTION DE L'INDICE DE LITTÉRATIE AU QUÉBEC EN 2022

Pierre Langlois
Économiste

Septembre 2022

**Modélisation du niveau 3
du PEICA en fonction des
nouvelles données
démographiques
du recensement de 2021
et du taux de diplomation
secondaire.**

VARIABLES SOCIO-ÉCONOMIQUES AYANT UN IMPACT SUR LA LITTÉRATIE



Démographie



Scolarité



**Territoire
et structure
économique
locale**



Immigration



**Précarité
sociale /
faible revenu**

**ESTIMATION DU %
DE LA POPULATION
ÂGÉE DE 16 À 65 ANS
SOUS LE NIVEAU 3
DU PEICA EN 2022**

Résultat 2012
53,2 %

Projection 2022
47,6 %

(440 288 individus
de moins qu'en 2012)

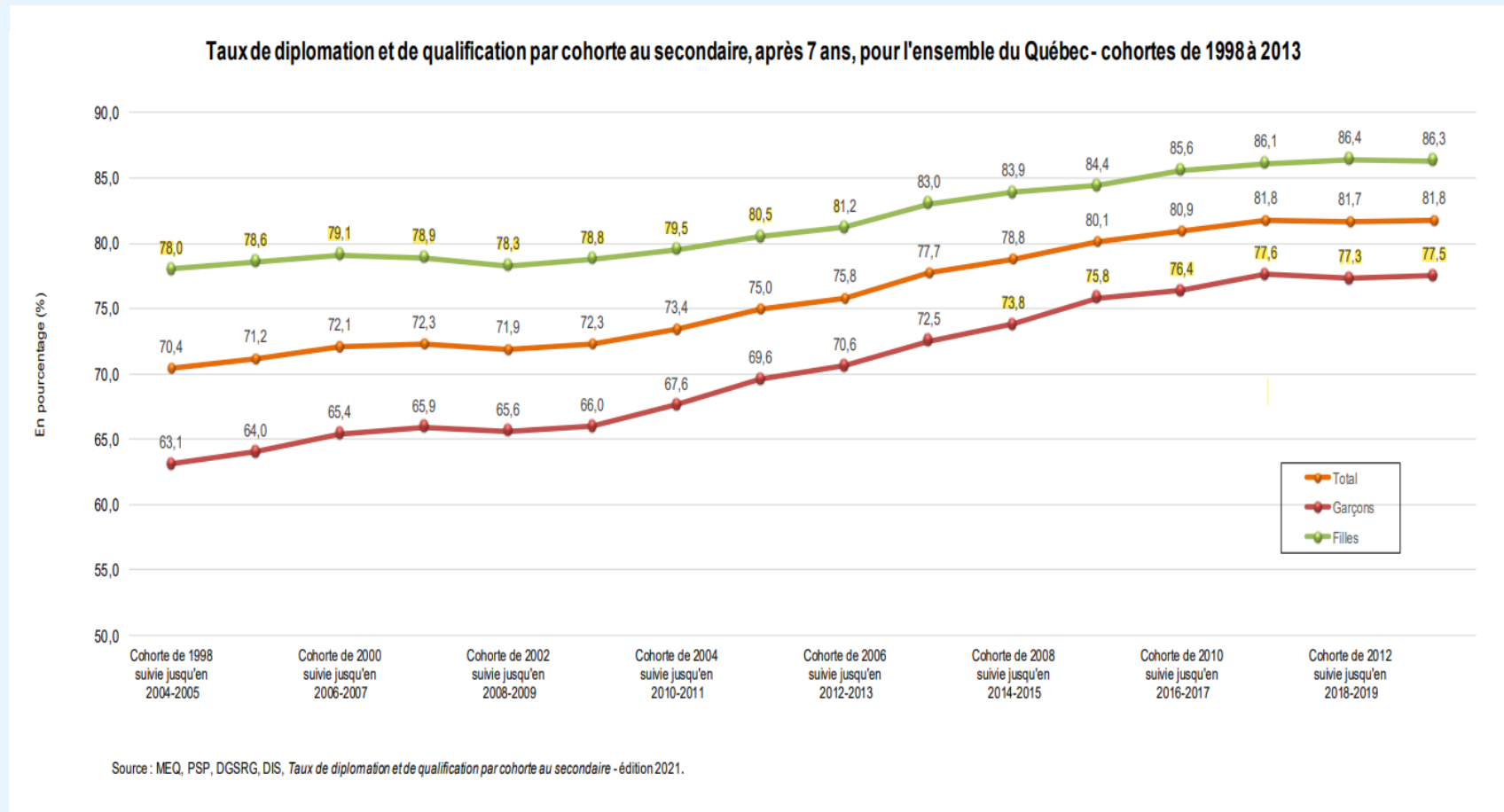
IMPACT DE LA PROGRESSION DU TAUX DE DIPLOMATION SECONDAIRE SUR L'INDICE DE LITTÉRATIE

- Amélioration de la diplomation secondaire de 75 % (cohorte 2005) à 82 % (cohorte 2013)
- Impact de la pandémie encore incertain sur la diplomation 7 ans
- Résultats asymétriques entre les centres de services scolaires
- Absence de données en temps réel en éducation (tableau de bord)

Impact sur la littératie

2022 : 11 309 individus en moins sous le niveau 3 du PEICA


TAUX DE DIPLOMATION SECONDAIRE (7 ANS)




TAUX DE DIPLOMATION SECONDAIRE (2015-2018) AU CANADA ET DANS LES PROVINCES

	2015-2016			2016-2017			2017-2018		
	Genre total	Genre masculin	Genre féminin	Genre total	Genre masculin	Genre féminin	Genre total	Genre masculin	Genre féminin
POURCENTAGE									
CAN	88	85	90	89	86	92	89	87	92
T.-N.-L.	93	92	94	93	91	95	93	92	94
N.-É.	-						95	93	96
Î.-P.-É.	94	90	98	90	90	91	89	87	92
N.B.	93	91	96	87	84	90	91	89	94
QC.	83	78	87	83	78	90	84	80	88
ONT.	92	90	95	93	90	95	92	90	
Man.	89	87	91	89	87	92	90	87	


UN TROU EN MATIÈRE DE DIPLOMATION SECONDAIRE CHEZ LES GARÇONS




La différence québécoise tient à l'écart entre la diplomation secondaire chez les garçons (78 %) et chez les filles (90 %).



Le Nouveau-Brunswick a été la première province à porter l'âge minimal d'abandon scolaire autorisé à 18 ans en 2000. L'Ontario a suivi en 2006.



Le taux de décrochage scolaire au secondaire (*drop-out rate*) est passé de 2,4 % en 2006-2007 à 1,1 % en 2017-2018 au Nouveau-Brunswick.



L'Ontario en 2020-2021 rapportait un taux de diplomation secondaire de 89 %.

OBJECTIF 90 %

Un bond important depuis les années 60

- Taux de diplomation secondaire : 13 % (Rapport Parent - 1963)
- Décrochage scolaire à la 7^e année de 63 % (Rapport Parent – 1963)

Comblent le retard de diplomation chez les garçons québécois, en faisant passer le taux de diplomation secondaire de 78 % à 90 %.

- Cela équivaldrait à 2400 nouveaux diplômés garçons annuellement.
- Sur 20 ans, il serait question de **12 591** garçons de moins avec des enjeux de littératie.

MERCI!

AlphaRéussite 5 est financée en partie par le gouvernement du Canada dans le cadre du programme Compétences futures.

Le financement de ce projet a été permis grâce à un partenariat entre la Commission des partenaires du marché du travail et le Centre des Compétences futures pour soutenir le développement de la main-d'œuvre au Québec.